



**GƏNCƏ DÖVLƏT UNİVERSİTETİ  
EDUMAN - ELEKTRON UNİVERSİTET  
TƏLİMAT 2.**

**TƏLƏBƏ KABİNETİ ÜZRƏ İSTİFADƏÇİ TƏLİMATI**



# MÜNDƏRİCAT



## **“EDUMAN SİSTEMİ”**

<b>GİRİŞ</b> .....	<b>4</b>
Mərkəzləşdirilmiş Təhsil İdarəetmə (bundan sonra Eduman) Sistemi.....	5
Eduman sistemində mövcud olan Modullar.....	7
Təşkilatı struktur.....	9
Tələbələr modulu .....	10
Əməkdaşlar modulu.....	11
Dərs cədvəli modulu .....	12
Elektron jurnal modulu .....	13

## **“EDUMAN SİSTEMİ” TƏLƏBƏ KABİNETİ ÜZRƏ İSTİFADƏÇİ TƏLİMATI**

Tələbə kabinetinə daxil olma qaydası.....	13
Tələbə kabinetində “Modullar” .....	15
Tələbə kabinetində “Menyu və məlumat panelləri” .....	16
Tələbə kabinetində “Məlumat pəncərəsi” .....	17
Tələbə kabinetində “Dil seçimi və süzgəclər (filtr)” .....	18
Tələbə kabinetində “Şifrənin (parolun )dəyişməsi” .....	19



# MÜNDƏRİCAT

Tələbə kabinetində “Dərs cədvəli” .....	20
Tələbə kabinetində “Tələbənin fərdi tədris planı” .....	21
Tələbə kabinetində “Tədris materialları” .....	22
Tələbə kabinetində “Xəbərlər” .....	24
Tələbə kabinetində “Qaydalar” .....	25
Tələbə kabinetində “Əlaqə “ .....	26
Tələbə kabinetində “Sərbəst işlər” .....	28
Tələbə kabinetində “Elektron jurnal” .....	30
Tələbə kabinetində “Fənn üzrə nəticələr” .....	31
Tələbə kabinetində “İmtahan nəticələri” .....	32
Bölmələr üzrə istifadəçilər .....	34



# EDUMAN program təminatının universitetdə tətbiqinin üstünlükləri

## İNFORMASIYA RESURSLARININ FORMALAŞMASI ŞÖBƏSİ

### GİRİŞ

Biliklərə əsaslanmış iqtisadiyyatın təşəkkül tapdığı şəraitdə informasiya və kommunikasiya texnologiyalarının (İKT) inkişafı ölkənin intellektual və elmi potensialının vacib göstəricilərindən biridir. Tam əminliklə demək olar ki, bu gün qloballaşan dünyada ölkələrin rəqabət qabiliyyəti, ilk növbədə, onların İKT-dən səmərəli istifadəsi ilə müəyyənləşməklə formalaşır. İKT-nin təhsildə tətbiqi və inteqrasiyası Azərbaycan vətəndaşlarının müasir biliklərə və bacarıqlara malik olan yeni nəslinin formalaşmasına birbaşa təsir edən yüksək mahiyyətli məsələdir.



# Mərkəzləşdirilmiş Təhsil İdarəetmə Sistemi

“Mərkəzləşdirilmiş Təhsil İdarəetmə (bundan sonra Eduman) Sistemi”ndə təhsil müəssisəsinin strukturu, müəssisədə təhsil alan tələbə, məzun və işləyən işçi heyəti, qruplar və fənlər, universitetdə mövcud olan tədris planları, dərs cədvəli və təqvim planları haqqında bütün məlumatlar saxlanılır. Burada müəssisə inzibatçıları sistemdə olan bu məlumatları idarə edə bilər. Sistemin əsas məqsədi – ali təhsil müəssisəsində olan bütün məlumatları və müəssisə daxilində olan bir çox idarəetmə proseslərini vahid bir bazada saxlamaqdır.



# EDUMAN proqram təminatının universitetdə tətbiqinin üstünlükləri

- ✓ Elektron təhsil texnologiyalarının tətbiqinin genişləndirilməsi
- ✓ Elektron təhsil (e-Learning) resursları bazasının yaradılması və tədris prosesinə inteqrasiyası
- ✓ Təhsil sistemində idarəetmənin informasiyalaşdırılması
- ✓ Yeni metod və texnologiyalar vasitəsilə pedaqoji heyyyətin hazırlanma və ixtisasartırma sisteminin təkmilləşdirilməsi
- ✓ Tələbələrin məlumat əldə etməsini asanlaşdırmaq məqsədi ilə elektron vasitələrin imkanlarından istifadə etmək
- ✓ Tələbələrin attestasiyasına dair elektron məlumat bazasını yaratmaq, yeniləmək və ondan səmərəli istifadə etmək
- ✓ Universitetdə tədris planlarının, tədris materiallarının, təqvim planlarının (sillabusların), dərslər cədvəllərinin elektronlaşdırılması professor-müəllim heyyyətinin və tələbələrin elektron qaydada məlumatlandırılması



# Eduman sistemində mövcud olan Modullar

- Tələbələr modulu
- Arxiv modulu
- Əməkdaşlar modulu
- Təşkilati struktur
- Fənn üzrə qrup modulu
- Fənn üzrə yarımqrup modulu
- Akademik qrup modulu
- Fənn kataloqu modulu
- Akademik təqvim modulu
- Təqvim planı modulu
- Tədris planı modulu



# Eduman sistemində mövcud olan Modullar

- Dərs cədvəli modulu
- Elektron jurnal modulu
- İstifadəçilər modulu
- Soraqça modulu
- Axtarış modulu
- Hesabat modulu
- Qaydalar modulu
- Xəbərlər modulu
- Elanlar
- Sənəd şablonları modulu



# Təşkilatı struktur

“Təhsil İdarəetmə Sistemi” nin “**Təşkilatı struktur**” menyusunda iyerarxiya şəklində təhsil müəssisəsinə tabe olan qurumlar, fakültələr, şöbələr və onların daxilində olan kafedralar əks olun

**Təşkilatı struktur**

Yeni Redaktə Sil Birləşdirmək Soraqça

- Gəncə Dövlət Universiteti
  - Regional Kollec
    - Humanitar Kollec
    - Musiqi Kolleci
  - Elmi Şura
  - Elm və innovasiyalar üzrə prorektorluq
  - Tədrisin təşkili və təlim texnologiyaları üzrə prorektorluq
  - Humanitar məsələlər üzrə prorektorluq
  - İnzibati Təsərrüfat işləri üzrə prorektor
  - Rektorluq
  - Keyfiyyətin Təminatı Mərkəzi
  - Tələbə Evi



# Tələbələr modulu

“Eduman Sistemi”nin “Tələbələr” menyusunda universitetdə təhsil alan bütün tələbələrin siyahısı göstərilir.

**Tələbələr**

Yeni Redakta Sil Excel PDF Çap

Fakültə -- Hamısı -- İxtisas -- Seçin -- İxtisaslaşma -- Seçin --

Nö	Soyadı, Adı, Atasının adı	Cinsi	Fakültə	Qəbul ili	Təhsil forması	Fin	İstifadəçi adı	Şifrə
1	testujk fvgbhjnm dfg hjkl	Kişi	Filologiya fakültəsi	2023	Əyani	6789043	f.testujk1	7601
2	Test fransız dili Test fransız dili Test fran	Qadın	Xarici dillər fakültəsi	2023	Əyani	7890123	t.testfransızdili1	9781
3	y1 y1 y1	Kişi	Filologiya fakültəsi	2019	Əyani	5678900	y.y11	7469
4	Telebe test10 Telebe test10 Telebe test	Qadın	İqtisadiyyat və idarəetmə fakültəsi	2023	Əyani	5671239	t.telebetest101	3074
5	d d d	Kişi	Pedaqoji fakültə	2019	Əyani	CVBNX29	d.d1	5632
6	Tələbə test Tələbə test Tələbə test	Qadın	Biologiya-kimya fakültəsi	2023	Əyani	QAZXS31	t.talabatest1	7179
7	Tələbə for test Tələbə for test Tələbə fo	Qadın	Fizika və texniki fənnlər fakültəsi	2019	Əyani	TGBNH7	t.talabafortest1	7931
8	Tələbə 2 Tələbə 2 Tələbə 2	Qadın	Biologiya-kimya fakültəsi	2023	Əyani	EDCVFR1	t.talaba23	9242
9	telebe fiziki telebe fiziki telebe fiziki	Qadın	Pedaqoji fakültə	2019	Əyani	234567U	t.telebefiziki1	3994



# Əməkdaşlar modulu

“Eduman Sistemi”nin “Əməkdaşlar” menyusunda müəssisədə çalışan bütün əməkdaşların siyahısı göstərilir.

Əməkdaşlar

Yeni Redakta Sil Excel PDF Çap Axtarış Soraqça

Status Cari Müəssisə -- Hamısı --

Nö	Soyadı, Adı, Atasının adı	Cinsi	Doğum tarixi	Müəssisəsi	Vəzifəsi	İstifadəçi adı
1	Test Tyutor 1 Test Tyutor 1 Test Tyutor 1	Kişi	20-10-2000	Fizika kafedrası	Tyutor	t.testtyutor1
2	tes tes tes			Gəncə Dövlət Universiteti	Dekan	t.tes8
3	Əməkdash Əməkdash Əməkdash			Sosial fənlər kafedrası	Müəllim	a.amakdash
4	İlk müəllim İlk müəllim İlk müəllim			Botanika kafedrası	Müəllim	i.ilkmuallim
5	müəllim müəllim müəllim			Botanika kafedrası	Müəllim	m.muallim8
6	Müəllim coğrafiya c c			Coğrafiya kafedrası	Müəllim	c.muallimcoğrafiya
7	Yeni test Yeni test Yeni test			Gəncə Dövlət Universiteti	Rektor	y.yenitest1
8	müəllim t m müəllim t			Praktik xarici dillər kafedrası	Müəllim	m.muallimtest1
9	Müəllim test Müəllim test Müəllim test			Botanika kafedrası	Müəllim	m.muallimtest



# Dərs cədvəli modulu

“Eduman Sistemi”nin “**Dərs cədvəli**” menyusunda müəssisənin dərs cədvəli əlavə olunur. Sistemdə 3 tip dərs cədvəli mövcuddur: Fakültə üzrə, Müəllim üzrə, Tələbə üzrə. Sistem istifadəçisi yalnız Fakültə üzrə dərs cədvəlini əlavə edir. Fakültə üzrə dərs cədvəlini yaratdıqdan sonra avtomatik şəkildə Müəllim üzrə dərs cədvəli Müəllim kabinetində, Tələbə üzrə dərs cədvəli isə Tələbənin şəxsi kabinetində göstərilir.

Nö	Dərs tipi	Qrup	Müəllim	Gün	Tarix	Saat	Bina	Auditori	Həftə tipi
1	Mühazirə	qramatikaa	Əməkdash Əməkdash	5	13.10.2023-29.11.	09:40 - 10:40	Test 2	789	Normal Hə
2	Laboratoriya	turizm-lab	turizm m turizm m	1	02.10.2023-29.10.	12:00 - 13:00	Test 1	3	Normal Hə
3	Seminar	turzim	turizm m turizm m	1	02.10.2023-22.11.	13:10 - 14:10	Test 1	5	Normal Hə
4	Seminar	turzim	turizm m turizm m	1	02.10.2023-31.10.	08:30 - 09:30	Test 1	1	Normal Hə
5	Seminar	turzim	turizm m turizm m	1	02.10.2023-23.11.	10:50 - 11:50	Test 1	5	Normal Hə
6	Seminar	dünya ədəbiyyatı-2	Əməkdash Əməkdash	1	02.10.2023-31.10.	16:20 - 17:20	Test 1	1	Normal Hə
7	Mühazirə	Dünya ədəbiyyatı-10	Əməkdash Əməkdash	1	02.10.2023-31.10.	10:00 - 11:30	Test 1	3	Normal Hə
8	Seminar	sosial-2709	Əməkdash Əməkdash	1	02.10.2023-24.10.	08:30 - 09:30	Test 2	5678	Normal Hə



# Elektron jurnal modulu

“Eduman Sistemi”nin “Jurnal” menyusunda müəssisənin bütün jurnalları saxlanılır. İstifadəçi ona lazım olan tədris ili və semestr üzrə olan jurnallara istənilən zaman baxa bilər.

**Müəllim ancaq Şəxsi kabinetində Elektron jurnal** menyusuna basaraq öz jurnalına keçə bilər.

Elektron jurnal İmtahan qiymətləri

Tədris ili: 2023 - 2024    Semestr: I semestr    Müəllim: İlk müəllim İlk müəllim    Dərs tipi: Mühazirə

№	Qruplar	Dərs tipi	Tələbə sayı
1	anatomi-x	Mühazirə	1
2	anatomiya xcv	Mühazirə	1
3	PSIXOLOGIYA FENNI 2	Mühazirə	3
4	tarix-abc	Mühazirə	1
5	ümumi tarix-17:30	Mühazirə	1
6	incesenet9	Mühazirə	1



# “EDUMAN SİSTEMİ” TƏLƏBƏ KABİNETİ ÜZRƏ İSTİFADƏÇİ TƏLİMATI

## TƏLƏBƏ KABİNETİNƏ DAXİL OLMA QAYDASI

“EDUMAN”nin **Tələbə Şəxsi kabinetinə daxil olmaq üçün** brauzerdə

<http://kabinet.gdu.edu.az>

ünvanını daxil etmək lazımdır. Açılmış pəncərədə tələbə dekanlıq tərəfindən ona verilmiş xüsusi istifadəçi adı və şifrəsini daxil etməlidir.

Gəncə Dövlət Universiteti

eduman

Tələbənin şəxsi kabinet'i

Bütün xidmətlərdən istifadə etmək üçün xahiş edirik öz hesabımıza daxil olun!

İstifadəçi adı

Şifrə

Daxil ol

Tələbə sistemə daxil olmaq üçün öz istifadəçi adı və şifrəsini daxil etdikdən sonra “Daxil ol” düyməsini basmalıdır.



# EDUMAN program təminatından istifadə qaydaları: TƏLƏBƏ KABİNETİ

## TƏLƏBƏ KABİNETİNDƏ “MODULLAR”

“Təhsil İdarəetmə Sistemi”nin Tələbələr üçün hazırlanmış Şəxsi kabinetdə tələbənin dərs cədvəli, fərdi tədris planı, universitet daxilində olan qayda, bildiriş və xəbərlər, tədris materialları, sərbəst işləri və müəllim tərəfindən təyin olunduğu kurslar saxlanılır. Şəxsi kabinet bir neçə moduldan ibarətdir:

- Dərs cədvəli
- İmtahan nəticələri
- Elektron Jurnal
- Tədris materialları
- Sərbəst işlər
- Fərdi tədris planı
- Xəbərlər
- Qaydalar
- Əlaqə

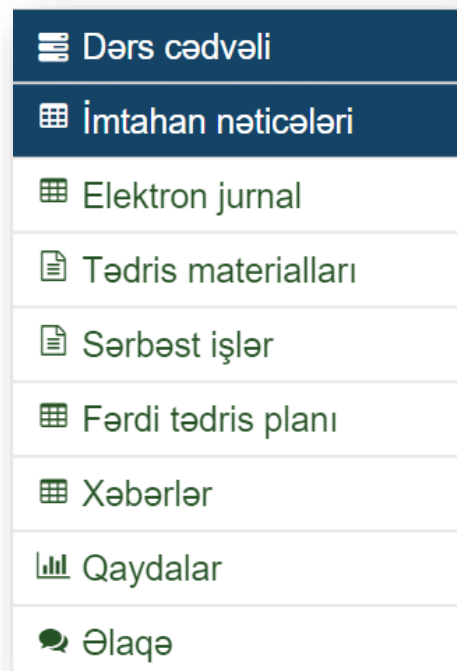


# EDUMAN program təminatından istifadə qaydaları: TƏLƏBƏ KABİNETİ

## TƏLƏBƏ KABİNETİNDƏ “MENYU VƏ MƏLUMAT PANELLƏRİ”

Şəxsi kabinet bir neçə hissədən ibarətdir:

### Menyu paneli



### Məlumat paneli





# EDUMAN program təminatından istifadə qaydaları: TƏLƏBƏ KABİNETİ

## TƏLƏBƏ KABİNETİNDƏ “MƏLUMAT PƏNCƏRƏSİ”

- Məlumat pəncərəsi. Burada seçilmiş qeyd haqqında məlumat göstərilir.

Fənn  Dərsin növü

No	Kafedra	Fənn	Dərsin növü	Dərsin saati	Mövzu
<i>Nəticə yoxdur.</i>					



# EDUMAN program təminatından istifadə qaydaları: TƏLƏBƏ KABİNETİ

## TƏLƏBƏ KABİNETİNDƏ “DİL SEÇİMİ VƏ SÜZGƏCLƏR (FİLTR)”

- Süzgəc sistemi. Tələbə ona lazım olan məlumatı siyahıdan süzgəc vasitəsilə görə bilər.

Tədris ili  Semestr  Dərs növünü

- Dil seçimi

az | en | ru |



# EDUMAN program təminatından istifadə qaydaları: TƏLƏBƏ KABİNETİ

## TƏLƏBƏ KABİNETİNDƏ “ŞİFRƏNİN (PAROLUN )DƏYİŞMƏSİ”

Tələbə kabinetə daxil olmaq üçün ona verilmiş şifrəni və ya mail ünvanını istənilən zaman dəyişə bilər. Bunun üçün məlumat pəncərəsində olan

Profili dəyiş

düyməsinin üzərinə basmaq lazımdır.

“Şifrə” sahəsində tələbə əl ilə istənilən şifrəni daxil edə bilər. “Parolu dəyiş” üzərinə basaraq tələbə şifrəni avtomatik şəkildə generasiya edə bilər.

Daxil edilmiş şifrəni yadda saxlamaq üçün sonda olan **Profili dəyiş** düyməsini basmaq lazımdır.

Adı \*

Soyadı \*

Ata adı \*

Doğum tarixi \*

Vətəndaşlığı \*

-- Vətəndaşı olduğunuz ölkəni seçin --

Cins \*

-- Cinsi seçin --

E-poçt \*

Şifrə

Parolu dəyiş

Profili dəyiş



# EDUMAN program təminatından istifadə qaydaları: TƏLƏBƏ KABİNETİ

## TƏLƏBƏ KABİNETİNDƏ “DƏRS CƏDVƏLİ”

Şəxsi kabinetin “Dərs cədvəli” bölməsində tələbə öz dərs cədvəlinə baxa bilər.

Gün	I	II	III	IV	V	VI	VII
Saat							
10:00-11:30				Mülki-Yeniqrup.28 Otaq:101 ( ) Normal Həftə Mühazirə Müəllim:T.Test 1 28.07.2023 - 30.11.2023			

Burada əks olunan dərs cədvəlini tələbə özü üçün yükləyə bilər. Bunun üçün dərs

cədvəlinin yuxarı sağ hissəsində olan



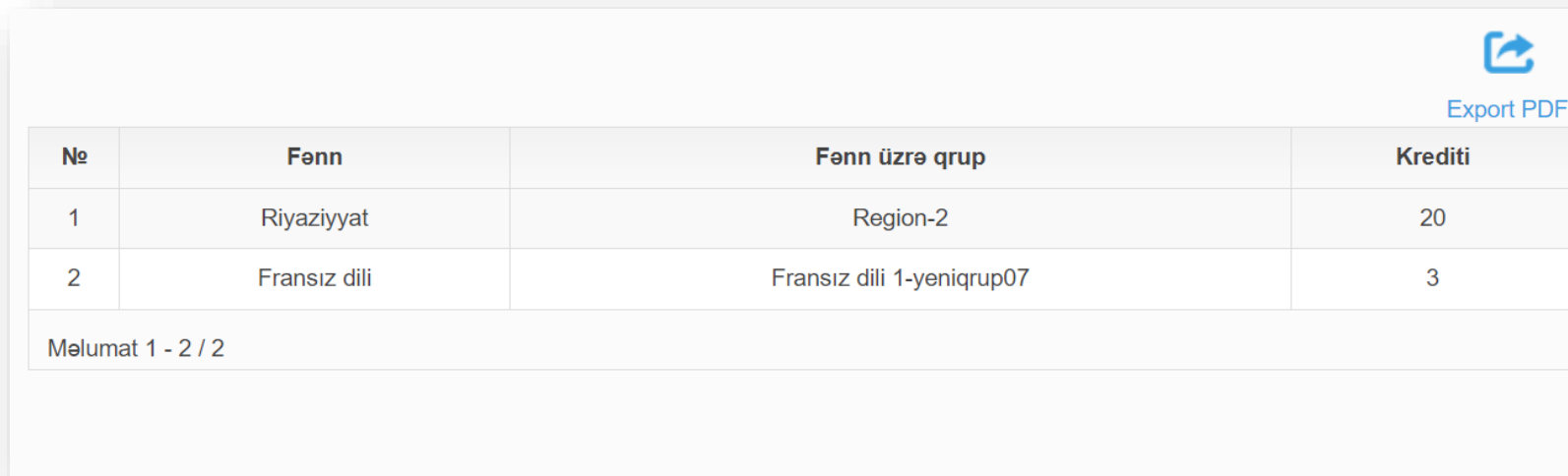
düyməsini basmaq lazımdır.



# EDUMAN program təminatından istifadə qaydaları: TƏLƏBƏ KABİNETİ

## TƏLƏBƏ KABİNETİNDƏ “TƏLƏBƏNİN FƏRDİ TƏDRİS PLANI”

Şəxsi kabinetin “Fərdi tədris planı” bölməsində tələbə cari tədris ili və semestr üçün öz fərdi tədris planına baxa və onu özünə yükləyə bilər.



№	Fənn	Fənn üzrə qrup	Krediti
1	Riyaziyyat	Region-2	20
2	Fransız dili	Fransız dili 1-yeniqrup07	3

Məlumat 1 - 2 / 2



Export PDF

düyməsini basmaqla tələbə fərdi tədris planını özünə götürə bilər.



# EDUMAN proqram təminatından istifadə qaydaları: TƏLƏBƏ KABİNETİ

## TƏLƏBƏ KABİNETİNDƏ “TƏDRİS MATERIALLARI”

Tələbə Kabinetinin bu menyusunda tələbələr keçdiyi fənlərin və müəllim tərəfindən göndərilmiş mühazirə, seminar, təqdimat, test, sillabus və digər materialları əldə edə bilirlər.

☰ Tədris materialları

Sillabus

Tədris ili: 2023 - 24  
Semestr: --Semes  
Fənn: -- Fənni :  
Müəllim: -- Müəllir

№	Mövzu	Mühazirə	Təqdimat	Test	Seminar	Diger
No results found.						

Tələbə müəllimin göndərdiyi materiallara baxmaq üçün **Fənn** süzgəcində ona lazım olan fənni seçməlidir. Burada yalnız tələbənin keçdiyi fənlər göstərilir. Tələbə ona lazım olan fənni seçdikdən sonra **Müəllim** süzgəci üzərinə basdıqda həmin fənni tədris edən müəllimi seçməlidir. Nəticədə bu fənnin bütün mövzuları siyahıda əks olunur.



# EDUMAN program təminatından istifadə qaydaları: TƏLƏBƏ KABİNETİ

- - mövzu ilə əlaqəli materialların olmasını göstərir.
- - mövzu ilə əlaqəli materialların olmadığını göstərir.

№	Mövzu	Mühazirə	Təqdimat	Test	Seminar	Digər
1	Mövzu 1	●	●	●	●	●
2	Mövzu 2	●	●	●	●	●


Məlumat 1 - 2 dən 2


Tələbə ona lazım olan mövzu adı üzərinə basdıqda açılan pəncərədə bütün materialları özünə yükləyə biləcək.


 düyməsi vasitəsilə tələbə faylı açma və ya öz kompüterinə yükləyə bilər.


Tələbə fənnin sillabusunu özünə götürmək üçün **Tədris ili, Semestr, Fənn** süzgecində ona lazım olan fənni, bu fənni tədris edən müəllimi, uyğun olaraq tədris ili və semestr seçdikdən sonra **Sillabus** düyməsi üzərinə basdıqda seçdiyi fənnin sillabusunu yükləyə bilər.


### Tədris materialları

Mühazirə  
U/TEACHERFILE/MATERIALS/2023/08/23/7343294 

Təqdimat  
U/TEACHERFILE/MATERIALS/2023/08/23/7477901 

Test  
U/TEACHERFILE/MATERIALS/2023/08/23/1601297 

Seminar  
U/TEACHERFILE/MATERIALS/2023/08/23/9341762 

Digər  
U/TEACHERFILE/MATERIALS/2023/08/23/5984866 

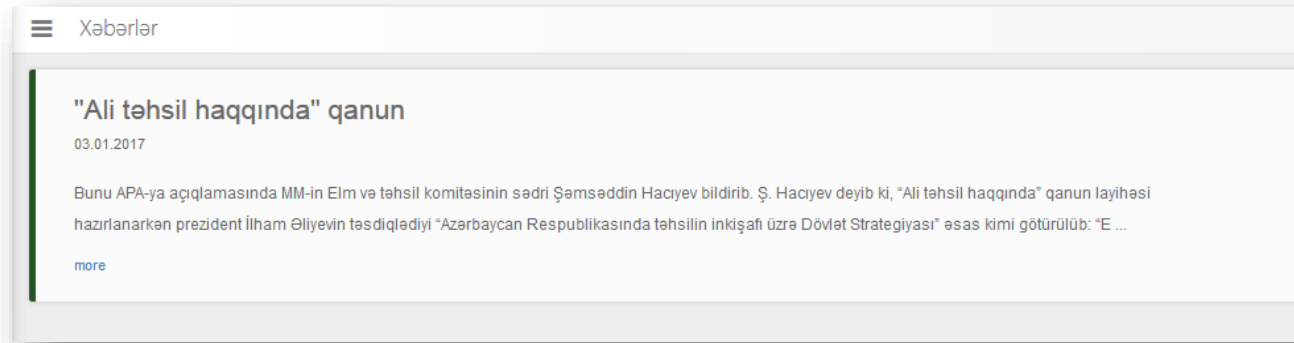
**İmtina**



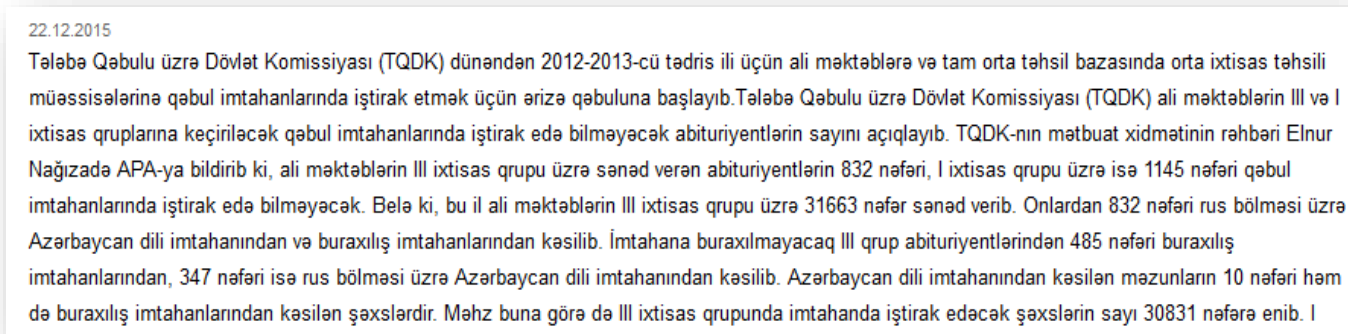
# EDUMAN program təminatından istifadə qaydaları: TƏLƏBƏ KABİNETİ

## TƏLƏBƏ KABİNETİNDƏ “XƏBƏRLƏR”

Tələbə Kabinetinin “Xəbərlər” bölməsində universitet ilə əlaqəli olan xəbərlər göstərilir.



İstənilən xəbərin təsviri altında olan **“Ətraflı”** əlaqəsinə basmaqla tələbə tam şəkildə xəbəri oxuya bilər.

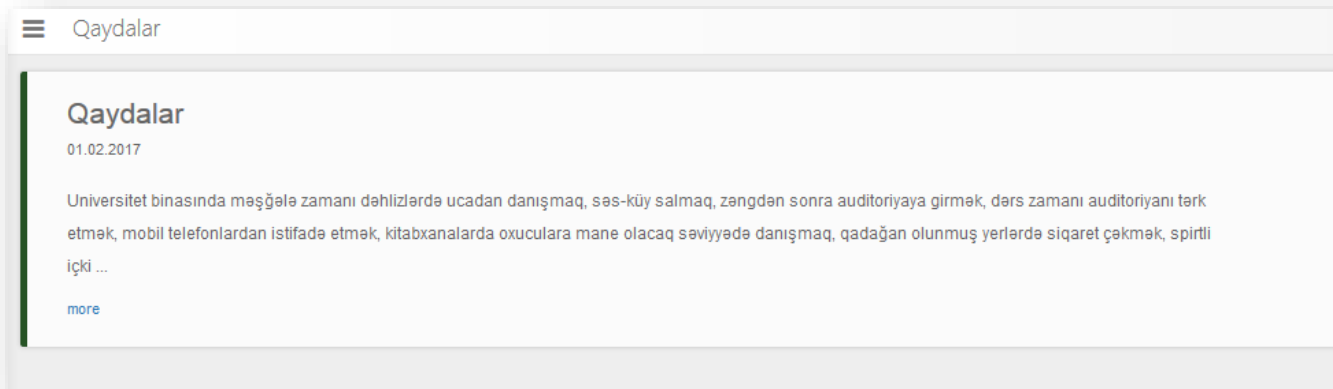




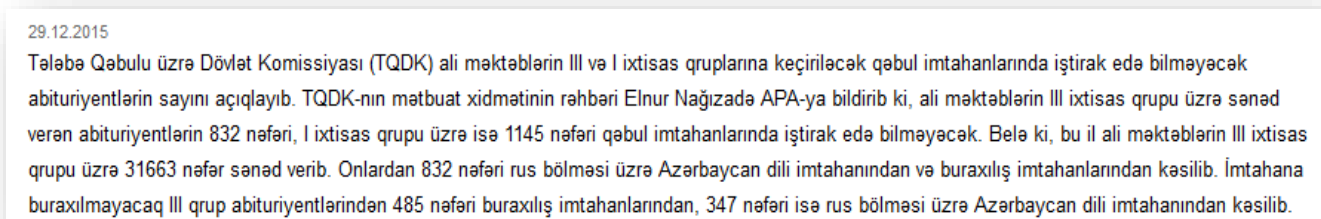
# EDUMAN program təminatından istifadə qaydaları: TƏLƏBƏ KABİNETİ

## TƏLƏBƏ KABİNETİNDƏ “QAYDALAR”

Sistemin növbəti bölməsi “Qaydalar” bölməsidir. Burada tələbə universitet daxilində olan qaydalara baxa bilər.



İstənilən qaydanın təsviri altında olan “Ətraflı” əlaqəsinə basmaqla tələbə tam şəkildə qaydanı oxuya bilər.





# EDUMAN program təminatından istifadə qaydaları: TƏLƏBƏ KABİNETİ

## TƏLƏBƏ KABİNETİNDƏ “ƏLAQƏ”

Tələbə kabinet vasitəsilə ona dərs deyən müəllimlərə ismarış göndərə bilər.

Bunun üçün tələbə kabinetin **Əlaqə** menyusuna keçərək pəncərənin yuxarı sağ hissəsində olan **Fənn** sahəsində ona lazım olan fənni, **Müəllim** sahəsində isə həmin fənni tədris edən müəllimi seçdikdən sonra **Göndər** düyməsini basmalıdır.



# EDUMAN program təminatından istifadə qaydaları: TƏLƏBƏ KABİNETİ

- **Başlıq** – ismarış başlığı əl ilə daxil edilir.
- **Mövzu** – ismarış mətni əl ilə daxil edilir.

**Tətbiq et** düyməsini basdıqdan sonra tələbənin yazdığı ismarış seçdiyi müəllimə göndərilir. Nəticədə tələbənin yazdığı bütün ismarışlar **Əlaqə** səhifəsində əks olunur.

**Ətraflı** düyməsinə basmaqla tələbə həmin yazışmaya daxil olub bütün yazışmanı oxuya bilər.



# EDUMAN program təminatından istifadə qaydaları: TƏLƏBƏ KABİNETİ

## TƏLƏBƏ KABİNETİNDƏ “SƏRBƏST İŞLƏR”

Tələbə kabinetinin **Sərbəst işlər** menyusunda müəllim tərəfindən verilmiş sərbəst işlərin mövzuları göstərilir.

№	Mövzu	Maks. bal	Nəticə	Son göndərmə tarixi	Şərh	Göndərmə tarixi	Qiymətləndirmə tarixi
No results found.							

- **Tədris ili** – cari tədris ili avtomatik göstərilir. Tələbə əvvəlki tədris illərinə aid olan mövzuları da görə bilər.
- **Semestr** – cari semestr avtomatik göstərilir. Tələbə əvvəlki semestrlərə aid olan mövzuları da görə bilər.
- **Fənn** – aşağıya açılan siyahıdan tələbə ona lazım olan fənni seçməlidir. Burada yalnız tələbənin keçdiyi fənlər göstərilir.



## EDUMAN program təminatından istifadə qaydaları: TƏLƏBƏ KABİNETİ

Tələbə kabinetinin **Sərbəst işlər** menyusunda müəllim tərəfindən verilmiş sərbəst işlərin

mövzuları haqqında ətraflı məlumat almaq üçün tələbə yuxarıda sağ küncdə yerləşən düyməsini basmalıdır.

Açılan pəncərədə müəllimin daxil etdiyi mövzu və mövzuya aid ətraflı məlumat yerləşəcək



№	Mövzu	Maks. bal	Başlama tarixi	Bitmə tarixi

Daha sonra tələbə lazım olan məlumat seçildikdən sonra  düyməsini basmaqla sərbəst işi göndərə bilər.



## EDUMAN program təminatından istifadə qaydaları: TƏLƏBƏ KABİNETİ

- **Mövzu** – sərbəst işin mövzusu aşağıdan açılan siyahıdan seçilir.
- **Fayl** – **Seç** düyməsi ilə tələbə cavab faylını yükləyə bilər.

**Tətbiq et** düyməsini basdıqda tələbənin yüklədiyi fayl birbaşa müəllimə göndərilir.

Nəticədə siyahıda sərbəst işin adı qarşısındakı **Nəticə** sütununda **Göndərilib** statusu göstərilir.

No	Mövzu	Maks. bal	Nəticə	Son tarix	Şərh	Göndərilmə tarixi	Müəllim qiymətləndirmə tarixi
1	Sərbəst iş 5	1	Göndərilib	31.05.2020		07.05.2020 14:02:39	

Məlumat 1 - 1 den 1

Müəllim sərbəst işi yoxlayıb bal daxil etdikdən sonra tələbə həmin balı bu sütunda görəcəkdir.

No	Mövzu	Maks. bal	Nəticə	Son tarix	Şərh	Göndərilmə tarixi	Müəllim qiymətləndirmə tarixi
1	Sərbəst iş 5	1	1	31.05.2020	Əla	07.05.2020 14:02:39	07.05.2020 14:03:48

Məlumat 1 - 1 den 1



# EDUMAN program təminatından istifadə qaydaları: TƏLƏBƏ KABİNETİ

## TƏLƏBƏ KABİNETİNDƏ “ELEKTRON JURNAL”

Tələbə kabinetinin **Elektron jurnal** menyusunda tələbə semestr ərzində aldığı qiymət və qaiblər, sərbəst iş, kurs işi, kollokviumların nəticələrini və imtahana qədər topladığı balları görə bilər.

- **Tədris ili** – aşağıya açılan siyahıdan tələbə ona lazım olan tədris ilini seçə bilər.
- **Semestr** – aşağıya açılan siyahıdan tələbə ona lazım olan semestri seçə bilər.
- **Dərs növü** – aşağıya açılan siyahıdan tələbə ona lazım olan dərs növünü seçə bilər.

Tədris ili	--Tədris ilini seçin--	Semestr	--Semestri seçin--	Dərs növünü	--Dərs növünü seçin
No	Fənnin adı	Kredit	Qrupun adı		
<i>No results found.</i>					



# EDUMAN program təminatından istifadə qaydaları: TƏLƏBƏ KABİNETİ

## TƏLƏBƏ KABİNETİNDƏ “FƏNN ÜZRƏ NƏTİCƏLƏR”

Siyahıda göstərilmiş *fənn üzrə qrup* üzərinə basmaqla tələbə həmin fənn üzrə bütün nəticələrinə (semestr üzrə qiymətləndirmə, sərbəst iş, yekun) baxa bilər.

No	Fənnin adı	Krediti	Qrupun adı
1	Fənn	8	Test_qrup_II_semestr

Məlumat 1 - 1 dən 1



# EDUMAN program təminatından istifadə qaydaları: TƏLƏBƏ KABİNETİ

## TƏLƏBƏ KABİNETİNDƏ “İMTAHAN NƏTİCƏLƏRİ”

Tələbə kabinetinin **İmtahan nəticələri modulunda** tələbə imtahan nəticələrini, imtahan növünü və imtahana qədər topladığı balları görə bilər.

- **Tədris ili** – aşağıya açılan siyahıdan tələbə ona lazım olan tədris ilini seçə bilər.
- **Yarımil** – aşağıya açılan siyahıdan tələbə ona lazım olan yarımili seçə bilər.
- **İmtahan növü** – aşağıya açılan siyahıdan tələbə ona lazım olan imtahan növünü seçə bilər.

№	Fənn	İmtahan növü	Giriş balı	İmtahan balı	Nəticə
Nəticə yoxdur.					

**Transkript** düyməsi vasitəsilə tələbə semestr qiymətləri əsasında formalaşan akademik transkriptinə baxmaq imkanına malik olmalıdır.



UNUTMAYIN!

**ŞƏXSİ KABİNETƏ GİRİŞ ÜÇÜN İSTİFADƏ EDİLƏN ŞİFRƏNİ KƏNAR  
ŞƏXSLƏRLƏ PAYLAŞMA - ŞƏXSİ MƏLUMATLARA MÜDAXİLƏ  
RİSKİNİ ARTIRIR.**

**Belə olan halda məsuliyyəti tələbə daşıyır!**



# FAKÜLTƏLƏR vƏ AİDİYYATI BÖLMƏLƏR ÜZRƏ İSTİFADƏÇİLƏR

Nö	Soyad, ad	Vəzifə	Telefon
1.	Məmmədov Rəşad Rüstəm	Pedaqoji fakültəsinin admini	050 383 61 63
2.	Abbasov Rafiq Rövşən	Tarix - coğrafiya fakültəsinin admini	070 818 57 54
3.	Abbasova Fəridə Rüşət	Xarici dillər fakültəsinin admini	055 620 68 48
4.	Adıgözəlova Səbinə Dilqəm	İqtisadiyyat və idarəetmə fakültəsinin admini	051 422 49 19
5.	Bağirova Mələhət Həbib	Tədris departamentinin admini	051 912 50 80
6.	Bayramova Aytac Qənimət	Kimya – biologiya fakültəsinin admini	070 598 88 79
7.	Quliyeva Reyhan Vilayət	Riyaziyyat-informatika fakültəsinin admini	050 669 88 30
8.	Ələkbərova Ülviyyə İsrafil	Filologiya fakültəsinin admini	055 836 48 92
9.	İsgəndərova Əntiqə Həssən	Fizika və texniki fənlər fakültəsinin admini	055 843 76 81
10.	Mehdiyeva Rübabə Fizuli	Tədris departamentinin admini	050 482 00 49
11.	Məmmədova Gülmira Əlistan	Qiyabi şöbənin admini	051 866 46 44
12.	Qurbanova Nuranə Vaqif	Magistratura şöbəsinin admini	055 679 61 79
13.	Ramazanova Günel Rza	İnsan resursları şöbəsinin admini	055 907 15 05



DİQQƏTİNİZƏ GÖRƏ  
TƏŞƏKKÜR EDİRİK!

Aynur Ramazan q. Qasımova  
Gəncə Dövlət Universiteti İnformasiya resurslarının formalaşması şöbəsinin müdiri  
Telefon: +994 50 525 11 78