



ELEKTRON JURNAL

HÖRMƏTLİ MÜƏLLİMLƏR!

Elektron jurnaldan istifadə etmək üçün aşağıdakı ardıcılığa əməl etməyiniz xahiş olunur:

1. “Müəllim kabineti”nə daxil olun:

<http://muallim.gdu.edu.az>

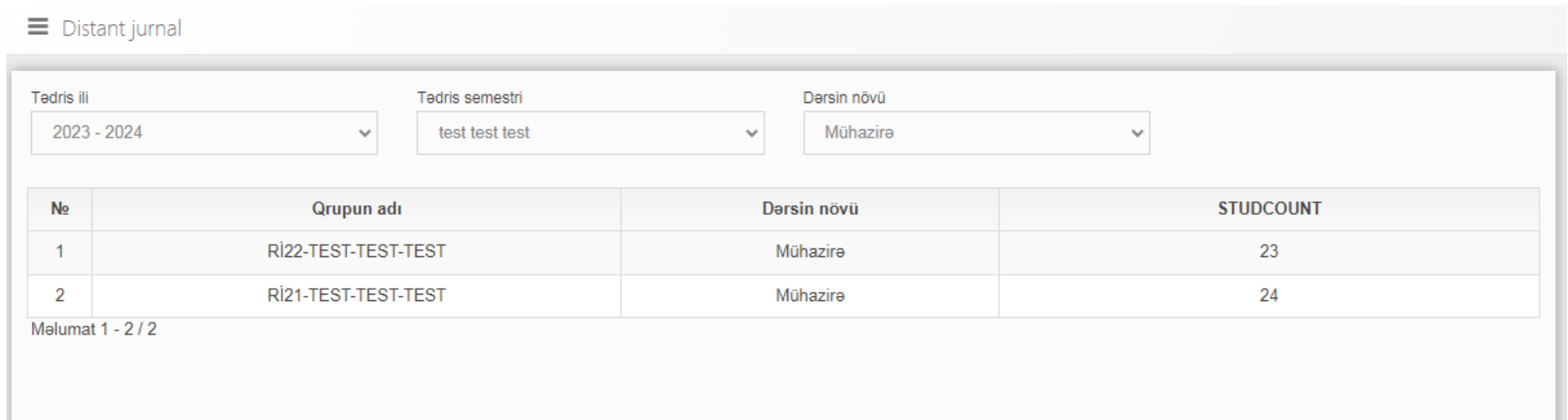
saytına daxil olun.

2. Açılan pəncərədə öz istifadəçi adınızı və şifrənizi yazın.



MÜHAZİRƏ DƏRSLƏRİ

1. Açılan pəncərənin sol tərəfində **Menyu panelinin** aşağı küncündə “**Elektron jurnal**” bölməsinə daxil olun.
2. Açılan pəncərədə süzgəclər vasitəsi ilə tədris ilini, semestrini və dərslin növünü (mühazirə) seçin.

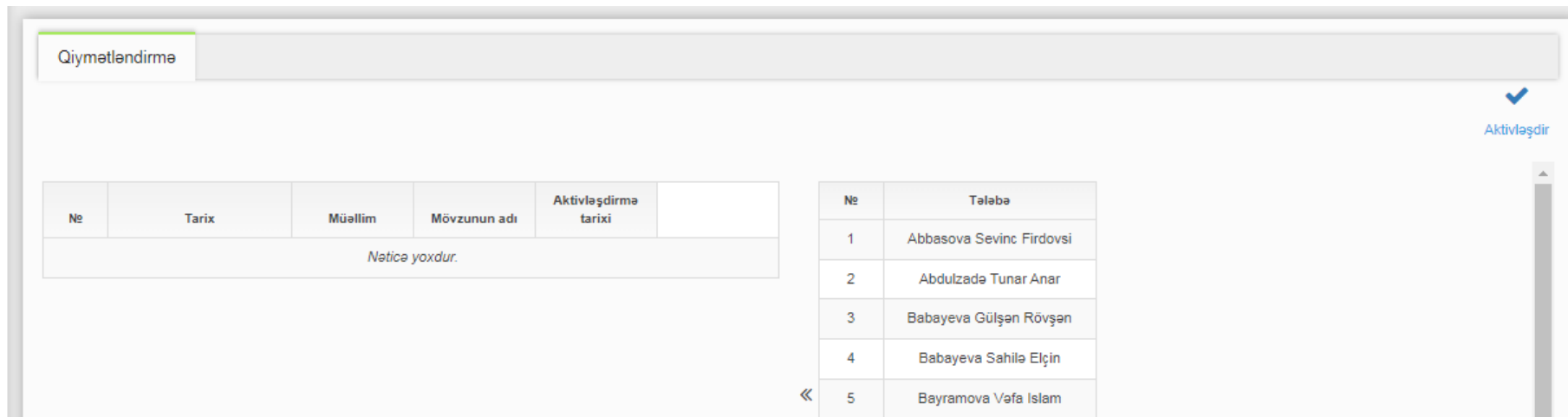


No	Qrupun adı	Dərsin növü	STUDCOUNT
1	Rİ22-TEST-TEST-TEST	Mühazirə	23
2	Rİ21-TEST-TEST-TEST	Mühazirə	24

Məlumat 1 - 2 / 2

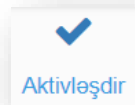
3. “Qrupun adı” adlanan sütunda tədris edəcəyiniz fənnə aid **Fənn üzrə qrupu** seçib üzərində 2 dəfə klik edin.

4. “Qiymətləndirmə” pəncərəsi açılır



5. Burada tarix, dərs deyəcək müəllimin Adı, Soyadı, Mövzunun adı görünəcək, jurnalın aktivləşdirmə tarixi və tələbə siyahısı sistem tərəfindən veriləcək. Keçirilən dərsin tarixi və mövzuları sistem tərəfindən ardıcılıq la avtomatik müəyyən olunur.

6. Müəllim tələbələrə qiymət və ya davamiyyətini daxil etmək üçün sağ yuxarı küncdə



düyməsini vuraraq E-jurnalı aktiv etməlidir.

7. Bu zaman pəncərə açılacaq. Burada lazım olan tarixi seçib **Tətbiq et** düyməsini basmalısınız. Nəticədə Qiymətləndirmə bölməsində həmin tarix olan sütun aktivləşəcək və müəllim dərslərindən asılı olaraq *qiymət, i.e və ya q* daxil edə bilər.

Aktivləşdir

Aktivləşdirilməyən tarixlər

--Seçin--

Təsdiq et İmtina et

Qiymətləndirmə

Aktivləşdir

No	Tarix	Müəllim	Mövzunun adı	Aktivləşdirmə tarixi
1	25-JAN-24 10:00 - 11:30	Qasimova Aynur	Yüksək tərtibli xüsusi törəmələr və onların diferensiallama növbəsindən asılı olmaması. Yüksək tərtibli diferensiallar. İkidəyişənli funksiya üçün Teylor düsturu.	25-JAN-24

Məlumat 1 - 1 / 1

No	Tələbə	25/01/2024 10:00 - 11:30 25-JAN-24
1	Abbasov Elvin Arzu	q/b
2	Alıyeva Aybəniz Namikovna	i/e
3	Babayeva Günel Sadiq	i/e
4	Bayramova Nüşabə Vüqar	q/b
5	Cəfərova Nərmin Fuad	i/e
6	Hacıyeva Laman Firudin	i/e
7	Hüseynova Gülnar Natiq	i/e
8	Həsənova Jalə Nəsir	i/e

SEMİNAR DƏRSLƏRİ

1. “Müəllim kabinetı”nə daxil olun. Açılan pəncərədə öz istifadəçi adınızı və şifrənizi yazın. **“Elektron jurnal”** bölməsinə daxil olun.
2. Açılan pəncərədə süzgeçlər vasitəsi ilə tədris ilini, semestrini və dərslin növünü (seminar) seçin.

Tədris ili: 2023 - 2024

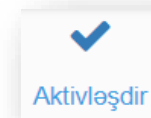
Tədris semestri: test test test

Dərsin növü: Seminar

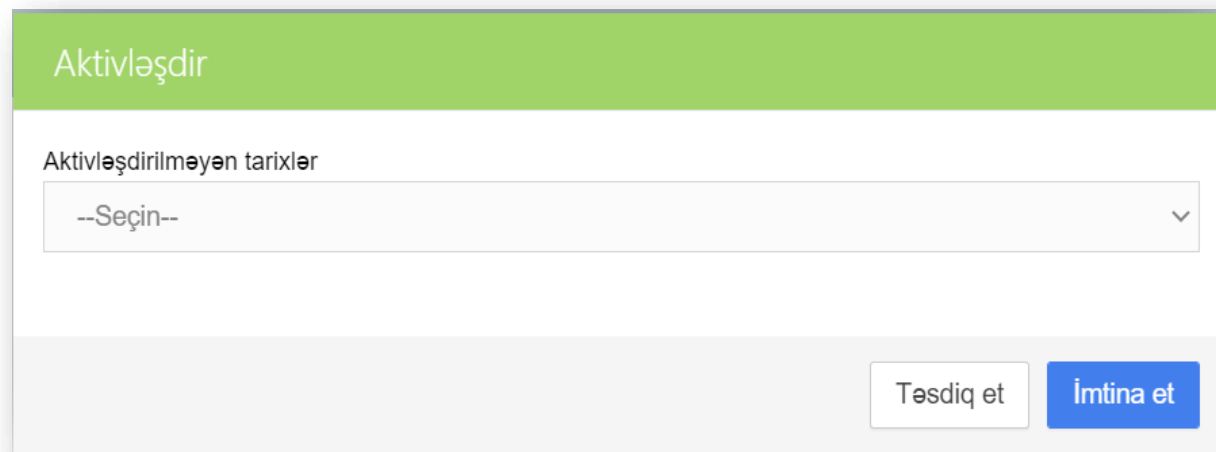
№	Qrupun adı	Dərsin növü	STUDCOUNT
1	Rİ21-TEST-TEST-TEST	Seminar	24
2	Rİ22-TEST-TEST-TEST	Seminar	23

Məlumat 1 - 2 / 2

3. “Qrupun adı” adlanan sütunda tədris edəcəyiniz fənnə aid **Fənn üzrə qrupu** seçib üzərində 2 dəfə klik edin.
4. “Qiymətləndirmə” pəncərəsi açılır
5. Burada tarix, dərs deyəcək müəllimin Adı, Soyadı, Mövzunun adı görünəcək, jurnalın aktivləşdirmə tarixi və tələbə siyahısı sistem tərəfindən veriləcək. Keçirilən dərslin tarixi və mövzuları sistem tərəfindən ardıcılıq la avtomatik müəyyən olunur.
6. Müəllim tələbələrə qiymət və ya davamiyyətini daxil etmək üçün sağ yuxarı küncdə düyməsini vuraraq E-jurnalı aktiv etməlidir.
7. Bu zaman pəncərə açılacaq.



Burada lazım olan tarixi seçib **Tətbiq et** düyməsini basmalısınız. Nəticədə Qiymətləndirmə bölməsində həmin tarix olan sütun aktivləşəcək və müəllim dərslər tipindən asılı olaraq **qiymət, i.e və ya q** daxil edə bilər.



Aktivləşdir

Aktivləşdirilməyən tarixlər

--Seçin--

Təsdiq et İmtina et

8. “Dərs növü” adlanan xanadan “Seminar”ı seçin. Dəvamiyyətlə bağlı qeydlər mühazirə dərslərində olduğu kimi aparılır. Dərsə cavab verən tələbənin qiymətləndirilməsi üçün “i/e” qeydinin yanındakı “ ” sızmaqla açılan xanadan müvafiq balın üzərində (məs. 5, 6 və ya 9) sıxdıqda, tələbəyə verilən bal qeydə alınır. Nəzərə almaq lazımdır ki, bu qeydlərin aparılması bütün dərslər müddəti ərzində mümkündür.

LABORATORİYA DƏRSLƏRİ

1. “Müəllim kabinetinə” daxil olun. Açılan pəncərədə öz istifadəçi adınızı və şifrənizi yazın. **“Elektron jurnal”** bölməsinə daxil olun.
2. Açılan pəncərədə süzgeçlər vasitəsi ilə tədris ilini, semestrini və dərslər növünü (laboratoriya) seçin.

Tədris ili: 2023 - 2024

Tədris semestri: test test test

Dərsin növü: Laboratoriya

No	Qrupun adı	Dərsin növü	STUDCOUNT
1	Rİ23-1-TES-TEST-TEST	Laboratoriya	12

Məlumat 1 - 1 / 1

3. “Qrupun adı” adlanan sütunda tədris edəcəyiniz fənnə aid **Fənn üzrə qrupu** seçib üzərində 2 dəfə klik edin.
4. “Qiymətləndirmə” pəncərəsi açılır

Qiymətləndirmə Laboratoriya iş

Aktivləşdir

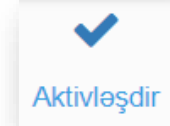
No	Tarix	Müəllim	Mövzunun adı	Aktivləşdirmə tarixi
1	26-JAN-24 17:00 - 18:35	Həsənov Vəlif		

Məlumat 1 - 1 / 1

No	Tələbə	26/01/2024 17:00 - 18:35 26-JAN-24
1	Adgözəlova Aysun Qabil	
2	Hüseynova Gültac Yedigir	
3	Həsənova Nərgiz Namiq	

5. Burada tarix, dərs deyəcək müəllimin Adı, Soyadı, Mövzunun adı görünəcək, jurnalın aktivləşdirmə tarixi və tələbə siyahısı sistem tərəfindən veriləcək. Keçirilən dərsin tarixi və mövzuları sistem tərəfindən ardıcılıqla avtomatik müəyyən olunur.

6. Müəllim tələbələrə qiymət və ya davamiyyətini daxil etmək üçün sağ yuxarı küncdə düyməsini vuraraq E-jurnalı aktiv etməlidir.



7. Bu zaman pəncərə açılacaq. Burada lazım olan tarixi seçib **Tətbiq et** düyməsini basmalısınız. Nəticədə Qiymətləndirmə bölməsində həmin tarix olan sütun aktivləşəcək və müəllim dərslər tipindən asılı olaraq **qiymət, i.e və ya q** daxil edə bilər.

Aktivləşdir ekran görüntüsü. Ekranın yuxarı hissəsi yaşıl rəngdə "Aktivləşdir" başlığı ilə təchiz edilmişdir. Aşağıda "Aktivləşdirilməyən tarixlər" başlığı altında "--Seçin--" yazan seçim qutusu yerləşir. Ekranın aşağı sağ küncündə "Təsdiq et" və "İmtina et" düymələri yerləşir.

8. "Dərs növü" adlanan xanadan "LABORATORİYA"nı seçin. Davamiyyətlə bağlı qeydlər mühazirə dərslərində olduğu kimi aparılır. Dərsə cavab verən tələbənin qiymətləndirilməsi üçün "i/e" qeydinin yanındakı " " sızmaqla açılan xanadan müvafiq balın üzərində (məs. 5, 6 və ya 9) sızdıqda, tələbəyə verilən bal qeydə alınır. Nəzərə almaq lazımdır ki, bu qeydlərin aparılması bütün dərslər müddəti ərzində mümkündür.

"EDUMAN" sistemindən istifadə etdikdən sonra, mütləq səhifədə "BAĞLA" və ya "ÇIXIŞ" düymələrini basmaq lazımdır.

**İSTİFADƏÇİ ADI VƏ ŞİFRƏNİN MƏXFİLİYİNƏ RİAYƏT EDİN. ƏKS TƏQDİRDƏ MƏLUMATLARA
MÜDAXİLƏ HALLARI AŞKARLANARSA MƏSULİYYƏTİ MÜƏLLİM DAŞIYIR.**

FAKÜLTƏLƏR vƏ AİDİYYATI BÖLMƏLƏR ÜZRƏ İSTİFADƏÇİLƏR

Nö	Soyad, ad	Vəzifə	Telefon
1.	Məmmədov Rəşad Rüstəm	Pedaqoji fakültəsinin admini	050 383 61 63
2.	Abbasov Rafiq Rövsən	Tarix - coğrafiya fakültəsinin admini	070 818 57 54
3.	Abbasova Fəridə Rüşət	Xarici dillər fakültəsinin admini	055 620 68 48
4.	Adıgözəlova Səbinə Dilqəm	İqtisadiyyat və idarəetmə fakültəsinin admini	051 422 49 19
5.	Bağirova Mələhət Həbib	Tədris departamentinin admini	051 912 50 80
6.	Bayramova Aytac Qənimət	Kimya – biologiya fakültəsinin admini	070 598 88 79
7.	Quliyeva Reyhan Vilayət	Riyaziyyat-informatika fakültəsinin admini	050 669 88 30
8.	Ələkbərova Ülviyyə İsrafil	Filologiya fakültəsinin admini	055 836 48 92
9.	İsgəndərova Əntiqə Həssən	Fizika və texniki fənlər fakültəsinin admini	055 843 76 81
10.	Mehdiyeva Rübabə Fizuli	Tədris departamentinin admini	050 482 00 49
11.	Məmmədova Gülmira Əlistan	Qiyabi şöbənin admini	051 866 46 44
12.	Qurbanova Nuranə Vaqif	Magistratura şöbəsinin admini	055 679 61 79
13.	Ramazanova Günel Rza	İnsan resursları şöbəsinin admini	055 907 15 05



DİQQƏTİNİZƏ GÖRƏ
TƏŞƏKKÜR EDİRİK!

Aynur Ramazan q. Qasımova
Gəncə Dövlət Universiteti İnformasiya resurslarının formalaşması şöbəsinin müdiri
Telefon: +994 50 525 11 78